

PROCEDURA TESTOWA










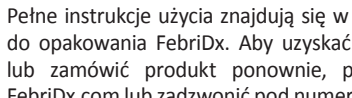
Przy pobieraniu próbki krwi oraz obchodzeniu się z nią należy zastosować standardowe środki ostrożności.



WYNIKI TESTU

Kiedy większa część tła we wszystkich okienkach wyników rozjaśni się (poza niewielkimi smugami krwi obwodowej wzdłuż krawędzi poszczególnych okienek) oraz kiedy upłynie co najmniej **15 minut**, można odczytać test. Aby test był ważny, **niebieska** linia kontrolna musi się pojawić we wszystkich okienkach wyników.

Uwaga: Jeżeli większa część tła nie rozjaśni się po 15 minutach, odczekać dodatkowy czas wywoływania przed interpretacją. Jeżeli większa część tła nie rozjaśni się w sposób wystarczający do interpretacji wyników po 30 minutach czasu wywoływania, nie można dokładnie odczytać testu i należy go wyrzucić. Użyć nowej karty testowej FebriDx do ponownego przebadania pacjenta.

	Infekcja wirusowa		Ujemny
	Infekcja wirusowa		Nieważny
	Infekcja wirusowa <small>*Nie wyklucza współistniejącej infekcji</small>		Nieważny
	Infekcja bakteryjna		Nieważny
	Infekcja bakteryjna		Nieważny

Pełne instrukcje użycia znajdują się w ulotce dołączonej do opakowania FebriDx. Aby uzyskać więcej informacji lub zamówić produkt ponownie, przejść na stronę FebriDx.com lub zadzwonić pod numer +1.941.556.1850.



RPS Diagnostics

7227 Delainey Court • Sarasota, FL 34240 USA • +1.941.556.1850 • RPSdetectors.com

©2015 Rapid Pathogen Screening, Inc. Wszystkie prawa zastrzeżone. FORM-MKT-318.2-PL
RPS Diagnostics to nazwa handlowa firmy Rapid Pathogen Screening, Inc., w całości zależnej od RPS Diagnostics, Inc.